



Câmara Municipal de Cosmópolis

"Palácio 30 de Novembro"

COMUNICADO

A Câmara Municipal de Cosmópolis, através da Comissão de Orçamento, Finanças e Contabilidade, comunica a população cosmopolense que será realizada, no dia 22 de maio de 2019, quarta-feira, às 18 horas, no Plenário João Capato, uma Audiência Pública, de acordo com o disposto no § 4º do artigo 9º da Lei Complementar nº 101/00, para tratar sobre as "metas fiscais do Poder Executivo referente ao primeiro quadrimestre de 2019".

CÂMARA MUNICIPAL DE COSMÓPOLIS, 13 DE MAIO DE 2019.



AUDIÊNCIA PÚBLICA
AVALIAÇÃO DAS METAS FISCAIS
LEI DE DIRETRIZES ORÇAMENTÁRIA
1º QUADRIMESTRE DE 2019
22 DE MAIO DE 2019



AUDIÊNCIA PÚBLICA

A realização de Audiências Públicas é um dever dos órgãos públicos e um direito dos cidadãos. É uma forma importante da sociedade civil fazer parte das decisões do Estado, influenciando-o e controlando-o.

Por meio delas, o Estado disponibiliza informações, esclarece dúvidas, abre debates e presta contas à sociedade sobre ações e projetos públicos de relevante impacto ou interesse social.



AUDIÊNCIA – BASE LEGAL

Art.9º, § 4º - Lei Complementar nº 101/2000 – Lei de Responsabilidade Fiscal:

“Até o final dos meses de Maio, Setembro e Fevereiro, o Poder Executivo demonstrará e avaliará o cumprimento das metas fiscais de cada quadrimestre, em Audiência Pública na comissão referida no § 1º do Art. 166 da Constituição ou equivalente nas Casas Legislativas Estaduais e Municipais.”



AUDIÊNCIA – TRANSPARÊNCIA

São instrumentos de transparência da gestão fiscal, aos quais será dada ampla divulgação, inclusive em meios eletrônicos de acesso público:

- ✓ *Os planos, orçamentos e leis de diretrizes orçamentárias;*
- ✓ *As prestações de contas e o respectivo parecer prévio;*
- ✓ *Relatório Resumido da Execução Orçamentária - RREO;*
- ✓ *Relatório de Gestão Fiscal - RGF.*



RECEITAS ORÇAMENTÁRIAS

Receitas - Especificação	Atualizada	Realizadas	Saldo a Realizar
Receitas Correntes	171.396.600,00	61.690.995,17	109.705.604,83
Impostos, Taxas e Contribuição Melhoria	31.380.000,00	11.518.850,38	19.861.149,62
Contribuições	2.326.000,00	801.103,42	1.524.896,58
Receita Patrimonial	716.000,00	112.738,38	603.261,62
Receita de Serviços	12.470.000,00	4.319.436,17	8.150.563,83
Transferências Correntes	139.747.000,00	51.180.561,54	88.566.438,46
Outras Receitas Correntes	315.000,00	98.266,47	216.733,53
(-) Dedução da Receita – FUNDEB	-15.557.400,00	-6.004.420,37	-9.552.979,63
(-) Outras Dedução da Receita	0,00	-335.540,82	335.540,82
Receitas de Capital	10.778.000,00	761.495,00	10.016.505,00
Alienação de Bens	0,00	7.300,00	-7.300,00
Transferências de Capital	10.778.000,00	754.195,00	10.023.805,00
Total da Receita Líquida	182.174.600,00	62.452.490,17	119.722.109,83



DESPESAS ORÇAMENTÁRIAS

Despesas - Especificação	Dotação Atualizada	Empenhada até o Período	Liquidada até o Período	Paga até o Período
Despesas Correntes	173.229.747,45	83.926.687,05	51.939.366,40	45.453.981,95
Pessoal e Encargos	89.328.800,24	29.542.776,40	29.064.141,34	24.060.750,01
Juros e Encargos da Dívida	50.000,00	4.236,00	1.388,60	1.388,60
Outras Despesas Correntes	83.850.947,21	54.379.674,65	22.873.836,46	21.391.843,34
Despesas de Capital	15.834.525,88	7.310.010,45	2.691.655,80	2.629.226,03
Investimentos	12.234.525,88	3.887.994,33	1.545.114,83	1.482.685,06
Amortização	3.600.000,00	3.422.016,12	1.146.540,97	1.146.540,97
Reserva de Contingência	300.000,00			
Total da Despesa	189.364.273,33	91.236.697,50	54.631.022,20	48.083.207,98



RESULTADO ORÇAMENTÁRIO

Receitas	Atualizada	Realizadas até o Período		
Receitas Correntes	171.396.600,00	61.690.995,17		
Receitas de Capital	10.778.000,00	761.495,00		
Total da Receita	182.174.600,00	62.452.490,17		
Despesas	Atualizada	Empenhada	Liquidada	Paga
Despesa Corrente	173.229.747,45	83.926.687,05	51.939.366,40	45.453.981,95
Despesa de Capital	15.834.525,88	7.310.010,45	2.691.655,80	2.629.226,03
Reserva de Contingência	300.000,00			
Total da Despesa	189.364.273,33	91.236.697,50	54.631.022,20	48.083.207,98
Resultado Orçamentário	Atualizada	Realizada x Emp.	Realizada x Liq.	Realizada x Paga
	-7.189.673,33	-28.784.207,33	7.821.467,97	14.369.282,19
%	-3,95%	-46,09%	12,52%	23,01%
Situação Orçamentária	Déficit	Déficit	Superávit	Superávit



DESPESA POR SECRETARIA

ORGÃO / SECRETARIA	Empenhada	Liquidada	Paga
PREFEITURA MUNICIPAL DE COSMOPOLIS	89.707.830,92	53.398.165,54	46.953.725,61
SECRETARIA ESPECIAL CHEFIA DE GABINETE	468.888,12	400.013,88	334.047,13
SECRETARIA DOS NEGOCIOS JURIDICOS	1.617.263,06	1.195.498,69	1.161.853,00
SECRETARIA DE PLANEJAMENTO	249.306,01	234.285,37	202.090,16
SECRETARIA DE OBRAS E HABITACAO	465.693,81	282.148,85	236.430,34
SECRETARIA DE FINANÇAS	5.164.677,82	2.620.049,98	2.524.952,20
SECRETARIA DE GOVERNO E COMUNICACAO	69.318,14	66.324,81	55.653,01
SECRETARIA DE ADMINISTRACAO	7.616.916,37	3.902.985,01	3.524.647,86
SECRETARIA DE SEGURANCA PUBLICA E TRANSITO	2.218.000,68	1.980.627,50	1.639.173,20
SECRETARIA DA EDUCACAO	28.955.674,49	18.996.937,13	15.805.161,60
SECRETARIA DE SAUDE COMUNITARIA	23.552.529,23	12.625.559,42	11.354.012,55
			Continua



DESPESA POR SECRETARIA

ORGÃO / SECRETARIA	Empenhada	Liquidada	Paga
SECRETARIA PROMOÇÃO SOCIAL E AÇÃO COMUNITÁRIA	1.244.422,41	949.899,61	804.087,98
SECRETARIA DE SERVIÇOS PÚBLICOS	10.035.894,26	5.498.237,67	5.170.310,27
SECRETARIA DE SANEAMENTO BÁSICO	6.738.319,33	3.511.409,56	3.197.961,69
SECRETARIA INDUST. COM, TURISMO, GER DE EMPR.	191.927,45	191.927,45	169.131,23
SECRETARIA DE CULTURA	254.313,03	210.208,87	183.873,96
SECRETARIA DE ESPORTES	516.843,04	401.848,84	321.115,99
SECRET DE AGRICULTURA E MEIO AMBIENTE	347.843,67	330.202,90	269.223,44
CÂMARA MUNICIPAL DE COSMÓPOLIS	1.528.866,58	1.232.856,66	1.129.482,37
PODER LEGISLATIVO	1.528.866,58	1.232.856,66	1.129.482,37
TOTAL DAS DESPESAS	91.236.697,50	54.631.022,20	48.083.207,98



DESPESA POR NATUREZA

Natureza Despesa	Empenhado	Liquidado	Pago
3.1.90.01 Aposentadorias, Reserva Remunerada E Reformas	372.425,32	368.923,02	311.422,83
3.1.90.03 Pensões Do RPPS E Do Militar	155.946,52	155.946,52	123.351,35
3.1.90.05 Outros Benefícios Previdenciários Do Servidor Ou Do Militar	6.075,35	6.075,35	6.075,35
3.1.90.11 Vencimentos E Vantagens Fixas - Pessoal Civil	19.969.659,40	19.846.378,44	16.632.533,46
3.1.90.13 Obrigações Patronais	6.214.987,88	6.214.987,88	4.757.409,03
3.1.90.16 Outras Despesas Variáveis - Pessoal Civil	1.159.010,84	1.159.010,84	920.938,70
3.1.90.91 Sentenças Judiciais	1.329.208,27	977.356,47	977.356,47
3.1.90.92 Despesas De Exercícios Anteriores	4.657,83	4.657,83	4.657,83
3.1.90.94 Indenizações E Restituições Trabalhistas	330.804,99	330.804,99	327.004,99
3.2.90.21 Juros Sobre A Dívida Por Contrato	3.756,00	1.234,50	1.234,50
3.2.90.22 Outros Encargos Sobre A Dívida Por Contrato	480,00	154,10	154,10
3.3.50.43 Subvenções Sociais	234.000,00	78.000,00	78.000,00
3.3.71.70 Rateio Pela Participação Em Consórcio Público	180.000,00	67.236,00	67.236,00
3.3.90.14 Diárias - Pessoal Civil	3.900,00	3.900,00	3.900,00
3.3.90.30 Material De Consumo	7.771.530,47	3.040.689,78	2.470.530,77

Continua



DESPESA POR NATUREZA

Natureza Despesa	Empenhado	Liquidado	Pago
3.3.90.32 Material, Bem Ou Serviço Para Distribuição Gratuita	401.484,72	339.661,21	247.274,94
3.3.90.33 Passagens E Despesas Com Locomoção	92.966,74	34.556,92	34.556,92
3.3.90.35 Serviços De Consultoria	3.300,00	600,00	300,00
3.3.90.36 Outros Serviços De Terceiros - Pessoa Física	476.902,09	219.982,80	210.298,40
3.3.90.39 Outros Serviços De Terceiros - Pessoa Jurídica	42.433.330,97	17.592.084,54	16.961.572,56
3.3.90.40 Serviços De Tecnologia Da Informação E Comunicação - Pj	2.150.779,97	977.607,09	798.655,63
3.3.90.47 Obrigações Tributárias E Contributivas	619.109,44	507.147,87	507.147,87
3.3.90.93 Indenizações E Restituições	12.370,25	12.370,25	12.370,25
4.4.50.42 Auxílios	40.000,00	40.000,00	40.000,00
4.4.90.51 Obras E Instalações	2.836.989,89	509.051,43	452.571,66
4.4.90.52 Equipamentos E Material Permanente	1.011.004,44	996.063,40	990.113,40
4.6.90.71 Principal Da Dívida Contratual Resgatada	3.422.016,12	1.146.540,97	1.146.540,97
TOTAL DAS DESPESAS	91.236.697,50	54.631.022,20	48.083.207,98



DESPESAS DE PESSOAL E LIMITES

As despesas com Pessoal e Encargos Sociais, que sempre se apresentam como as mais significativas no conjunto das despesas, se mantiveram, em relação à Receita Corrente Líquida dos 12 últimos meses, abaixo dos limites legal (54%) e prudencial (51,3%) permitido pela LRF.

Considerando apenas o Poder Executivo, o percentual atingido foi de 49,66%, com uma despesa total de R\$ 84.353.211,39.



DESPESAS DE PESSOAL E LIMITES

Despesas com Pessoal	Liquidadas
Pessoal Ativo	85.933.920,96
Pessoal Inativo e Pensionistas	1.608.538,90
Out. Desp. Pessoal Contratos de Terceirização	0,00
Despesa Bruta com Pessoal	87.542.459,86
(-) Despesas Não Computadas	3.189.248,47
Despesa Líquida com Pessoal	84.353.211,39
Apuração do Limite Legal	
Receita Corrente Líquida (RCL)	169.868.770,27
% Despesa Total com Pessoal	49,66%



DESPESAS COM ENSINO 25%

Conforme estabelecido na Constituição Federal, o Município deve aplicar anualmente, nas despesas com Manutenção e Desenvolvimento do Ensino o percentual de 25% da Receita de Impostos e Transferências Constitucionais.

No 1º quadrimestre de 2019, as despesas empenhadas totalizaram R\$ 8.909.489,80, representando 38,94%, indicando que, no decorrer do ano, será alcançado o limite constitucional anual de 25%, cumprindo-se, portanto, o estabelecido na Constituição Federal.



Aplicação dos Recursos Próprios em Ensino

Receitas de Impostos e Transferências		
Próprios	7.825.568,97	
Transferências da União	11.961.587,72	
Transferências do Estado	18.508.493,14	
Total das Receitas	38.295.649,83	
Despesas Próprias em Educação	Empenhada	Liquidada
Educação Infantil	915.519,19	244.418,42
Educação Fundamental	7.993.970,61	3.402.008,59
Retenções ao FUNDEB	6.004.420,37	6.004.420,37
Total das Despesas	14.913.910,17	9.650.847,38
% Próprios em Ensino (25%)	38,94%	25,20%

* Metodologia TCE-SP



DESPESAS COM FUNDEB

No 1º quadrimestre de 2019, as despesas empenhadas destinado ao Fundo de Manutenção e Desenvolvimento da Educação Básica e de Valorização dos Profissionais de Educação – FUNDEB totalizaram R\$ 13.307.392,25, sendo aplicado no Magistério (60%) o valor de R\$ 10.790.547,30, representando 71,46%.



Aplicação dos Recursos FUNDEB

Receitas do FUNDEB		
Receitas de Transferências	15.082.011,57	
Receitas de Aplicação Financeiras	18.449,08	
Total das Receitas	15.100.460,65	
Despesas do FUNDEB		
	Empenhada	Liquidada
Magistério (60%)	10.790.547,30	10.790.547,30
Outras Despesas (40%)	2.516.844,95	2.516.844,95
Total das Despesas	13.307.392,25	13.307.392,25
% Aplicação Mínima Obrigatória		
Total (95%)	88,13%	88,13%
Magistério (60%)	71,46%	71,46%

* Metodologia TCE-SP



DESPESAS COM SAÚDE

No 1º quadrimestre de 2019, as despesas empenhadas com saúde atingiram o montante de R\$ 13.768.886,42, correspondendo a 35,95% em relação à Receita de Impostos e Transferências, indicando que no decorrer do exercício será alcançado o limite de 15%.



Aplicação dos Recursos Próprios em Saúde

Receitas de Impostos e Transferências		
Próprios	7.825.568,97	
Transferências da União	11.961.587,72	
Transferências do Estado	18.508.493,14	
Total das Receitas	38.295.649,83	
Despesas Próprias em Saúde	Empenhada	Liquidada
Despesas com Recursos Próprios	13.768.886,42	7.978.033,00
% Aplicação dos Recursos Próprios em Saúde (15%)	35,95%	20,83%

* Metodologia TCE-SP



RESTOS A PAGAR

Do total de Restos a Pagar Inscritos ao final do exercício de 2018, R\$ 12.260.609,45, foram pagos R\$ 8.780.094,66, representando um percentual de 71,61% deste montante, foram cancelados R\$ 1.105,51, representando um percentual de 0,01%, restando um saldo a pagar de R\$ 3.479.409,28.



DÍVIDA CONSOLIDADA	SALDO EM 218	SALDO 1º QUADRIMESTRE 2019
DÍVIDA CONSOLIDADA - DC	78.735.777,61	76.202.825,77
Dívida Contratual	69.114.139,57	66.528.005,42
Empréstimos	92.332,23	90.792,50
Financiamentos	1.440.224,27	0,00
Parcelamento e Renegociação de dívidas	67.581.583,07	66.437.212,92
De Contribuições Previdenciárias	54.590.581,89	54.072.005,00
Do FGTS	12.592.838,54	12.079.340,52
Com Instituição Não Financeira	398.162,64	285.867,40
Precatórios Posteriores a 05/05/2000	9.621.638,04	9.674.820,35
DEDUÇÕES	7.089.621,82	20.019.722,41
Disponibilidade de Caixa	7.089.621,82	20.019.722,41
Disponibilidade de Caixa Bruta	18.037.520,46	23.079.047,39
(-) Restos a Pagar Processados	10.947.898,64	3.059.324,98
DÍVIDA CONSOLIDADA LÍQUIDA (DCL)	71.646.155,79	56.183.103,36
RECEITA CORRENTE LÍQUIDA – RCL	166.437.880,36	169.868.770,27
% da DC sobre a RCL	47,31%	44,86%
% da DCL sobre a RCL	43,05%	33,07%



PERGUNTAS



**OBRIGADO
PELA PRESENÇA!**






Câmara Municipal de Cosmópolis


"Palácio 30 de Novembro"

ATA DA AUDIÊNCIA PÚBLICA SOBRE AS METAS FISCAIS DO PODER EXECUTIVO REFERENTE AO PRIMEIRO QUADRIMESTRE DE 2019, JUNTO A COMISSÃO DE ORÇAMENTO, FINANÇAS E CONTABILIDADE, REALIZADA NO DIA 22 DE MAIO DE 2019, ÀS 18 HORAS, NA CÂMARA MUNICIPAL DE COSMÓPOLIS.

Aos vinte e dois dias do mês de maio do ano de dois mil e dezenove, às dezoito horas, tendo por local o prédio da Câmara Municipal de Cosmópolis, foi iniciada a Audiência Pública para demonstração das Metas Fiscais do Poder Executivo referente ao primeiro quadrimestre de 2019, em cumprimento ao disposto no § 4º do art. 9º da Lei de Responsabilidade Fiscal (Lei nº 101, de 04 de maio de 2000). Presentes à audiência pública os membros da Comissão de Orçamento, Finanças e Contabilidade: Humberto Hiroshi Satou – Presidente, Rafael Basílio de Carvalho – Vice-Presidente e Renato Muniz de Andrade – Secretário. Presentes ainda as Senhoras Tatiane Reis Costa - Contadora e Selda Maria Barreto Cunha – Técnica de Contabilidade, representando o Poder Executivo Municipal e o sr. Sérgio Vernin – Consultor da empresa GovernançaBrasil S/A Tecnologia e Gestão em Serviços, que presta serviços ao Poder Executivo Municipal, bem como a servidora da Câmara Municipal, Daisy Rodrigues de Deus Oliveira. A referida audiência foi presidida pelo Vereador Humberto Hiroshi Satou, que deu início aos trabalhos registrando a presença dos munícipes Ednaldo Luiz Lima, Rodemar da Cunha Claro, Gileade Gadiel da Silva, Henrique Lopes de Oliveira, Roberto Aparecido Moreira e Paulo César Lima, passando a palavra em seguida ao consultor Sérgio Vernin, que efetuou a demonstração das Metas Fiscais do Poder Executivo levadas a efeito no primeiro quadrimestre do exercício de 2019, conforme determina a Lei de Responsabilidade Fiscal. Atendendo ao pedido do Presidente Humberto Hiroshi Satou, a apresentação das metas referentes aos repasses e despesas foram separadas por secretaria. Dando prosseguimento, o Presidente abriu a palavra aos presentes para manifestações, e, em seguida, o consultor sr. Sérgio Vernin e as senhoras Tatiane Reis Costa e Selda Maria Barreto Cunha responderam as dúvidas dos presentes sobre as referidas metas fiscais. Dando prosseguimento, o Presidente Humberto Hiroshi Satou informou ao sr. Sérgio Vernin e as senhoras Tatiane Reis Costa e Selda Maria Barreto Cunha que seria solicitado, através de ofício, que as informações fossem demonstradas ainda de forma mais detalhada. O consultor Sérgio Vernin explicou e demonstrou através do portal da transparência da Prefeitura Municipal de Cosmópolis "<http://cosmopolis.sp.gov.br/portal-da-transparencia/>" como obter todas as informações separadamente por secretaria. Como nada mais havia a ser tratado, o Presidente encerrou a audiência pública às 19h30min., e eu, Vereador Renato Muniz de Andrade, Secretário, lavrei a presente ata que, após lida e aprovada, será assinada por mim e por todos os presentes.

CÂMARA MUNICIPAL DE COSMÓPOLIS, 22 DE MAIO DE 2019.



Humberto Hiroshi Satou
Presidente



Rafael Basílio de Carvalho
Vice-Presidente





Câmara Municipal de Cosmópolis


"Palácio 30 de Novembro"


Renato Muniz de Andrade
Secretário


Selda Maria Barreto Cunha
Técnica de Contabilidade


Tatiane Reis Costa
Contadora


Sérgio Vernin
Consultor


Daisy Rodrigues de Deus Oliveira
Oficial Legislativo de Expediente

Relação das pessoas presentes na Audiência Pública para tratar sobre as metas fiscais do Poder Executivo referente ao primeiro quadrimestre de 2019, promovida pela Câmara Municipal de Cosmópolis, através da Comissão de Orçamento, Finanças e Contabilidade, realizada no dia 22 de maio de 2019, às 18 horas, no Plenarinho Benedito Antonio de Souza.

	NOME
1.	Wafar Basilio de Loureiro
2.	Edna Lou Lou (ALAM)
3.	Selda Maria Barreto Cunha
4.	SERGIO VENTURA
5.	Jatiane Reis Costa
6.	Humberto Hiroshi SATOU
7.	Renato Muniz Andrade
8.	Rodermar de Jesus Dora
9.	GILADE GADIEL DA SILVA
10.	HENRIQUE LOPES DE OLIVEIRA
11.	Roberto Aparecido Moreira
12.	RAUL CESAR LIMA
13.	Daisy Rodrigues de Deus Calixto
14.	
15.	
16.	
17.	
18.	
19.	
20.	
21.	
22.	
23.	
24.	
25.	
26.	
27.	
28.	
29.	
30.	
31.	
32.	
33.	